

## BIROUL ELECTORAL CENTRAL

PROCES-VERBAL<sup>1)</sup>

privind centralizarea pe țară a voturilor și  
constatarea rezultatului pentru alegerea

## PRIMARILOR

10 IUNIE 2012 + 24 IUNIE 2012

Nr. 3/RF
Data 27.06.2012

a. Numărul total al alegătorilor prevăzuți în listele electorale din circumscripțiile electorale din județ	18538262
a1. Numărul total al alegătorilor potrivit copiilor de pe listele electorale permanente	18150047
a2. Numărul total al alegătorilor potrivit copiilor de pe listele electorale complementare	35864
a3. Numărul total al alegătorilor potrivit listelor electorale suplimentare	234919
a4. Numărul total al alegătorilor în cazul cărora s-a folosit urna specială	117432
b. Numărul total al alegătorilor <i>care s-au prezentat la urne</i> , înscriși în listele electorale din circumscripțiile electorale din județ	10430884
b1. Numărul total al alegătorilor <i>care s-au prezentat la urne</i> , înscriși în copiile de pe listele electorale permanente	10080597
b2. Numărul total al alegătorilor <i>care s-au prezentat la urne</i> , înscriși în copiile de pe listele electorale complementare	1814
b3. Numărul total al alegătorilor <i>care s-au prezentat la urne</i> , înscriși în listele electorale suplimentare	232779
b4. Numărul total al alegătorilor <i>care s-au prezentat la urne</i> , în cazul cărora s-a folosit urna specială	115694
- Gradul de participare la vot [pct. b : pct. a (%)]	56.26
c. Numărul total al voturilor valabil exprimate	10042641
- în procente (pct. c : pct. b (%))	96.27
d. Numărul total al voturilor nule	382396
- în procente (pct. d : pct. b (%))	3.66
e. Numărul buletinelor de vot primite	20248576
f. Numărul buletinelor de vot neîntrebuințate și anulate	9753186
g. Numărul total al mandatelor pentru funcția de <b>PRIMAR</b> <sup>2)</sup>	3186

<sup>1)</sup> Conform art. 37 lit.g) din Legea nr. 67/2004 privind alegerea autorităților administrației publice locale, republicată, cu modificările și completările ulterioare

<sup>2)</sup> Este egal cu suma numărului de mandate de la pct. i

h. Numărul total al voturilor valabil exprimate, obținute la funcția de **PRIMAR** grupate pe partide politice, alianțe politice sau electorale, precum și pe candidați independenți

Nr. crt.	Denumirea partidelor politice, organizațiilor aparținând minorităților naționale, alianțelor politice, alianțelor electorale ori mențiunea „Candidaților independenți” <sup>1)</sup>	Număr de voturi valabil exprimate	În procente față de total voturi valabil exprimate
1	UNIUNEA SOCIAL LIBERALĂ	3713798	36.98
2	PARTIDUL DEMOCRAT LIBERAL	1547072	15.40
3	PARTIDUL SOCIAL DEMOCRAT	753052	7.49
4	PARTIDUL POPORULUI - DAN DIACONESCU	725724	7.22
5	PARTIDUL NAȚIONAL LIBERAL	597637	5.95
6	UNIUNEA DEMOCRATĂ MAGHIARĂ DIN ROMÂNIA	420662	4.18
7	CANDIDAT INDEPENDENT	391565	3.89
8	UNIUNEA NAȚIONALĂ PENTRU PROGRESUL ROMÂNIEI	327233	3.25
9	PARTIDUL ROMÂNIA MARE	125387	1.24
10	ALIANȚA ELECTORALĂ POPULARĂ PROGRESISTĂ EUROPEANĂ LIBERALĂ	101984	1.01
11	MIȘCAREA CREȘTIN-LIBERALĂ	90571	0.90
12	ALIANȚA PENTRU ARGEȘ ȘI MUSCEL	71247	0.70
13	FORUMUL DEMOCRAT AL GERMANILOR DIN ROMÂNIA	68821	0.68
14	MIȘCAREA PENTRU NOUL MEHEDINȚI	68731	0.68
15	MIȘCAREA PENTRU BOTOȘANI	66186	0.65
16	ALIANȚA PENTRU MUREȘ	63772	0.63
17	UNIUNEA SOCIAL POPULARĂ	63757	0.63
18	PARTIDUL CONSERVATOR	63726	0.63
19	ALIANȚA PENTRU TELEORMAN	53700	0.53
20	PARTIDUL ECOLOGIST ROMÂN	52977	0.52
21	ALIANȚA DE CENTRU - DREAPTA PARTIDUL NAȚIONAL LIBERAL - PARTIDUL CONSERVATOR	52938	0.52
22	PARTIDUL CIVIC MAGHIAR - MAGYAR POLGÁRI PÁRT	49884	0.49
23	ALIANȚA POPULAR-CREȘTINĂ	46326	0.46
24	ALIANȚA PENTRU PROGRES	45145	0.44
25	ALIANȚA PENTRU BACĂU	44311	0.44
26	ALIANȚA PENTRU VRANCEA	39168	0.39
27	PARTIDUL VERDE	33417	0.33
28	ALIANȚA PENTRU VIITORUL BRĂILEI	31800	0.31
29	ERDÉLYI MAGYAR NÉPPÁRT - PARTIDUL POPULAR MAGHIAR DIN TRANSILVANIA	30835	0.30
30	UNIUNEA PENTRU TIMIȘ	30085	0.29
31	ALIANȚA PENTRU IALOMIȚA	29321	0.29
32	ALIANȚA ELECTORALĂ PSD-PNL VÂLCEA	25384	0.25
33	PARTIDUL NAȚIONAL ȚĂRĂNESC CREȘTIN DEMOCRAT	22944	0.22
34	PARTIDUL POPORULUI	19168	0.19
35	ALIANȚA PENTRU CONSTANȚA	18903	0.18
36	MIȘCAREA PENTRU NOUL GIURGIU	17131	0.17
37	ALIANȚA PENTRU IAȘI	16972	0.16

<sup>1)</sup> În ordinea descrescătoare a voturilor valabil exprimate

38	PARTIDUL NOUA GENERAȚIE CREȘTIN DEMOCRAT	16348	0.16
39	UNIUNEA SOCIAL-LIBERALĂ CLUJ PSD+PNL	13348	0.13
40	PARTIDUL UNIUNEA ECOLOGISTĂ DIN ROMÂNIA	12145	0.12
41	FORȚA CIVICĂ	9884	0.09
42	PARTIDUL ALIANȚA SOCIALISTĂ	9221	0.09
43	PARTIDUL SOCIALIST ROMÂN	6704	0.06
44	ASOCIAȚIA PARTIDA ROMILOR "PRO- EUROPA"	4733	0.04
45	UNIUNEA PENTRU MARAMUREȘ PDL UNPR	3743	0.03
46	PARTIDUL NAȚIONAL DEMOCRAT CREȘTIN	3726	0.03
47	PARTIDUL POPULAR ȘI AL PROTECȚIEI SOCIALE	3449	0.03
48	UNIUNEA INDEPENDENTĂ PENTRU SIGHIȘOARA	3153	0.03
49	PARTIDUL SOCIAL DEMOCRAT AL MUNCITORILOR - PSDM	2963	0.02
50	ALIANȚA ELECTORALĂ PARTIDUL SOCIAL DEMOCRAT-PARTIDUL NAȚIONAL LIBERAL	2945	0.02
51	PARTIDUL "TOTUL PENTRU ȚARĂ"	2769	0.02
52	ALIANȚA ELECTORALĂ PSD-PC VĂLCEA	2683	0.02
53	PARTIDUL PRODEMO	2439	0.02
54	UNIUNEA POPULARĂ SOCIAL CREȘTINĂ	2321	0.02
55	ALIANȚA CIVICĂ PENTRU COMUNITATE	2072	0.02
56	ALIANȚA ELECTORALĂ PSD+PNL MEHEDINȚI	1695	0.01
57	UNIUNEA BULGARĂ DIN BANAT - ROMÂNIA	1635	0.01
58	UNIUNEA UCRAINENILOR DIN ROMÂNIA	1565	0.01
59	EMNP-MPP	1487	0.01
60	ALIANȚA ELECTORALĂ PSD-PNL GRĂDIȘTEA	1172	0.01
61	UNIUNEA DEMOCRATĂ A TĂTARILOR TURCO- MUSULMANI DIN ROMÂNIA	1121	0.01
62	COMUNITATEA RUȘILOR LIPOVENI DIN ROMÂNIA	1023	0.01
63	ALIANȚA PENTRU MOGOȘOIAIA	818	0.00
64	UNIUNEA CROAȚILOR DIN ROMÂNIA	723	0.00
65	ALTERNATIVA CIVICĂ ARĂDEANĂ	640	0.00
66	ALIANȚA CIVICĂ DEMOCRATĂ A ROMILOR	597	0.00
67	UNIUNEA SĂRBILORE DIN ROMÂNIA	491	0.00
68	UNIUNEA NAȚIONALĂ A COMUNITĂȚILOR DE RROMI	485	0.00
69	ALIANȚA PENTRU COMUNA NOASTRĂ	450	0.00
70	PARTIDUL ROMÂNIEI EUROPENE	448	0.00
71	ALIANȚA UNIȚI PENTRU TIMIȘOARA	436	0.00
72	UNIUNEA DEMOCRATICĂ A SLOVACILOR ȘI CEHILOR DIN ROMÂNIA	435	0.00
73	ALIANȚA ROMÂNEASCĂ HARGHITA	354	0.00
74	ALIANȚA ELECTORALĂ PSD-PNL FUNDENI	283	0.00
75	ALIANȚA PENTRU VIITOR ÎN COMUNA PETRU- RAREȘ	255	0.00
76	ALIANȚA PENTRU MEDGIDIA	159	0.00
77	PARTIDUL NAȚIONAL LIBERAL + PARTIDUL POPORULUI	138	0.00
78	UNIUNEA SOCIALIST PROGRESISTA ECO	88	0.00

79	ALIANȚA PENTRU NEGRILEȘTI	83	0.00
80	UNIUNEA CULTURALĂ A RUTENILOR DIN ROMÂNIA	80	0.00


i. Numărul total al mandatelor pentru funcția de **PRIMAR** grupate pe partide politice, alianțe politice sau alianțe electorale și candidați independenți

Nr. crt.	Denumirea partidelor politice, organizațiilor aparținând minorităților naționale, alianțelor politice, alianțelor electorale, numele și prenumele candidaților independenți <sup>1)</sup>	Număr de mandate	În procente față de total mandate
1	UNIUNEA SOCIAL LIBERALĂ	1324	41.55
2	PARTIDUL DEMOCRAT LIBERAL	498	15.63
3	PARTIDUL SOCIAL DEMOCRAT	379	11.89
4	PARTIDUL NAȚIONAL LIBERAL	265	8.31
5	UNIUNEA DEMOCRATĂ MAGHIARĂ DIN ROMÂNIA	203	6.37
6	CANDIDAT INDEPENDENT	54	1.69
7	MIȘCAREA CREȘTIN-LIBERALĂ	39	1.22
8	ALIANȚA ELECTORALĂ POPULARĂ PROGRESISTĂ EUROPEANĂ LIBERALĂ	36	1.12
9	MIȘCAREA PENTRU NOUL MEHEDINȚI	34	1.06
10	PARTIDUL POPORULUI - DAN DIACONESCU	31	0.97
11	MIȘCAREA PENTRU BOTOȘANI	28	0.87
12	ALIANȚA DE CENTRU - DREAPTA PARTIDUL NAȚIONAL LIBERAL - PARTIDUL CONSERVATOR	27	0.84
13	UNIUNEA NAȚIONALĂ PENTRU PROGRESUL ROMÂNIEI	25	0.78
14	ALIANȚA PENTRU ARGEȘ ȘI MUSCEL	24	0.75
15	ALIANȚA PENTRU TELEORMAN	23	0.72
16	ALIANȚA ELECTORALĂ PSD-PNL VÂLCEA	22	0.69
17	ALIANȚA PENTRU BACĂU	18	0.56
18	UNIUNEA SOCIAL POPULARĂ	16	0.50
19	ALIANȚA PENTRU IALOMIȚA	15	0.47
20	PARTIDUL CONSERVATOR	15	0.47
21	ALIANȚA POPULAR-CREȘTINĂ	14	0.43
22	ALIANȚA PENTRU VIITORUL BRĂILEI	13	0.40
23	ALIANȚA PENTRU MUREȘ	10	0.31
24	ALIANȚA PENTRU PROGRES	10	0.31
25	ALIANȚA PENTRU VRANCEA	9	0.28
26	FORUMUL DEMOCRAT AL GERMANILOR DIN ROMÂNIA	9	0.28
27	PARTIDUL CIVIC MAGHIAR - MAGYAR POLGÁRI PÁRT	7	0.21
28	PARTIDUL ROMÂNIA MARE	7	0.21
29	MIȘCAREA PENTRU NOUL GIURGIU	6	0.18
30	PARTIDUL ECOLOGIST ROMÂN	3	0.09
31	PARTIDUL NAȚIONAL ȚĂRĂNESC CREȘTIN DEMOCRAT	3	0.09
32	UNIUNEA SOCIAL-LIBERALĂ CLUJ PSD+PNL	3	0.09
33	UNIUNEA PENTRU TIMIȘ	2	0.06
34	PARTIDUL VERDE	2	0.06

<sup>1)</sup> În ordinea descrescătoare a mandatelor

35	ERDÉLYI MAGYAR NÉPPÁRT - PARTIDUL POPULAR MAGHIAR DIN TRANSILVANIA	2	0.06
36	ALIANȚA ELECTORALĂ PARTIDUL SOCIAL DEMOCRAT-PARTIDUL NAȚIONAL LIBERAL	2	0.06
37	ALIANȚA ELECTORALĂ PSD+PNL MEHEDINȚI	2	0.06
38	COMUNITATEA RUȘILOR LIPOVENI DIN ROMÂNIA	1	0.03
39	ASOCIAȚIA PARTIDA ROMILOR "PRO-EUROPA"	1	0.03
40	UNIUNEA BULGARĂ DIN BANAT - ROMÂNIA	1	0.03
41	UNIUNEA CROAȚILOR DIN ROMÂNIA	1	0.03
42	PARTIDUL NOUA GENERAȚIE CREȘTIN DEMOCRAT	1	0.03
43	UNIUNEA PENTRU MARAMUREȘ PDL UNPR	1	0.03

**Președintele  
Biroului Electoral Central**  
Numele și prenumele




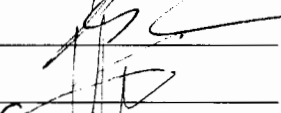







  
Preda Popescu Florentina



**Locțiitorul președintelui  
Biroului Electoral Central**  
Numele și prenumele      Semnătura

  
Olariu Maura

**Membrii  
Biroului Electoral Central**

Numele și Prenumele	Apartenența politică (unde este cazul)	Semnătura
1. Vrînceanu Romanița		
2. Cosma Viorica		
3. Cîrstocea Mariana		
4. Sîrbu Carmen		
5. Neniță Simona		
6. Pătru Ana Maria		
7. Muhuleț Marian		
8. Circa Honorius Edward Adrian	PDL	
9. Gorghiu Alina Ștefania	PNL	
10. Vasilescu Nicolae	PSD	
11. Péter Zsuzsánna	UDMR	
12. Roibu Aristide	UNPR	
13. Mustăciosu Mihai Traian	PC	
14. Fenechiu Cătălin Daniel	PP-DD	
15. Crăescu Silviu	PRM	
16.		
17.		
18.		